

پلان پاسخگویی بشردوستانه (HNRP) 2024 تمویل به دالر آمریکایی

نیازهای اساسی بشری (UNSA) 2024 تمویل به دالر آمریکایی

سکتور	تمویل به دست آمده	لازم به تمویل	در صد تمویل
آموزش	37.6M	140.0M	27%
سریناه اضطراری و اقلام غیر غذایی	12.6M	227.1M	6%
امنیت غذایی و زراعت	264.0M	1,43B	19%
صحت	80.1M	367.0M	22%
تغذیه	81.5M	299.0M	27%
محافظت	73.4M	165.8M	44%
آب، نظافت او حفظ الصحه	31.1M	327.8M	10%
هوانوردی	10.3M	41.3M	25%
هماهنگی	8.9M	36.0M	25%
پول نقد چندین منظوره	12.5M	-	-
درخواست مشارکت مرزی	-	24.3M	-
کسترهای فعال در عرصه های متعدد	16.7M	-	-
سکتور مشخص نیست	59.0M	-	-
مجموع	687.8M	3.06B	22%

سکتور	تمویل شده	لازم به تمویل	در صد تمویل
نتیجه 1	1.27B	2.26B	56%
صحت و تغذیه	718.0M	967.0M	74%
آموزش	209.6M	450.4M	47%
آب، نظافت و حفظ الصحه	67.4M	338.2M	20%
محافظت اجتماعی	196.9M	376.2M	52%
محافظت	78.8M	128.5M	61%
نتیجه 2	195.6M	846.5M	22%
ثبات اقتصادی	1.0M	2.1M	49%
پیشرفت سکتورهای خصوصی	60.2M	120.9M	51%
انکشاف دهات، زراعت و محافظت منابع طبیعی	134.4M	723.5M	19%
نتیجه 3	37.5M	49.2M	76%
انسجام اجتماعی، همه شموی و آشی	13.0M	21.4M	61%
حاکمیت قانون	0.7M	1.0M	72%
حقوق بشر، حقوق زنان / برابری جنسیتی	23.7M	26.8M	88%
مجموع	1.50B	3.16B	47%

منبع: HRP 2024, FTS

UNSA, UNINFO*

دست آورد های بشردوستانه جنوری-جون 2024

فرد نیازمند 23.7M
برنامه شده برای رسیدگی 17.3M
آموزش

شاخص	هدف	رسیدگی	پوشش
# تعداد پسران و دخترانی که از طریق برنامه های آموزشی مبتنی بر جامعه آموزش دیدند	750K	554K	74%
تعداد پسران و دختران آسیب پذیر و آسیب دیده که مواد آموزشی دریافت می کنند (بسته های دانشجویی، بسته های آموزشی، بسته های صنف درسی)	600K	87K	15%

سریناه اضطراری و اقلام غیر غذایی

شاخص	هدف	رسیدگی	پوشش
تعداد افرادی که اقلام اساسی خانه و اقلام غیر غذایی به منظور برآورده کردن نیاز های اساسی دریافت کردند	752K	151K	20%
تعداد افرادی که کمک های سریناه اضطراری دریافت می کنند، از جمله از طریق کمک های نقدی برای پرداخت برای کبابه	697K	18K	3%

امنیت غذایی و زراعت

شاخص	هدف	رسیدگی	پوشش
تعداد زنان، مردان، دختران و پسرانی متاثر از شوک و آسیب پذیر در تمام سنین که کمک های غذایی و نقدی کافی و به موقع دریافت کردند	15.8M	9.1M	57%
تعداد زنان، مردان، دختر ها و پسر های متاثر از شوک و آسیب دیده در تمام سنین که کمک های معیشتی به موقع برای محافظت از معیشت دریافت کردند	9.1M	2.8M	31%

صحت

شاخص	هدف	رسیدگی	پوشش
تعداد افرادی که مشاوره صبحی اولیه را دریافت کردند	12.7M	5.2M	41%
تعداد قضیه های معالجه شده تروما	47.4K	31.6K	67%
تعداد افراد دارای معلولیت که کمک های توانبخشی دریافت کردند	71K	8.5K	12%

تغذیه

شاخص	هدف	رسیدگی	پوشش
تعداد پسران و دختران 0-59 ماهه که با سوءتغذیه حاد مواجه اند و برای معالجه و بازیابی صحت شان مراجعه کردند	57K	22.5K	39%
تعداد پسران و دختران 6-59 ماهه که با سوءتغذیه حاد شدید مواجه اند و برای معالجه و بازیابی صحت مراجعه کردند	757K	259K	34%
تعداد پسران و دختران 6-59 ماهه که با سوءتغذیه متوسط و حاد مواجه اند و برای معالجه و بازیابی صحت مراجعه کردند	1.4M	582K	41%

محافظت

محافظت: محافظت عمومی

شاخص	هدف	رسیدگی	پوشش
تعداد زنان، مردان، پسران و دختران آسیب پذیر، از جمله بیجاشدگان داخلی، پناهندگان، افراد مسن و افراد دارای معلولیت که از کمک های مختلف و خدمات محافظتی دریافت کردند	250K	177K	71%

محافظت: محافظت از اطفال

شاخص	هدف	رسیدگی	پوشش
تعداد از اطفال (پسران و دختران) کمک های ساختار یافته روانی اجتماعی (فضای کودک پسند، مراکز مناسب نوجوانان (مراکز گروههای جوانان و فضای مناسب دختران) خانه ها و جوامع برای شان فراهم شده	550K	87K	16%

محافظت: خشونت مبتنی بر جنسیت

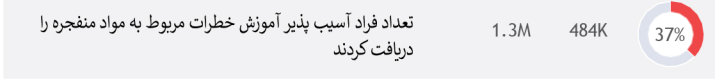
شاخص	هدف	رسیدگی	پوشش
تعداد گروه های آسیب پذیر که خدمات نجات بخش چندین سکتوری را (خدمات سلامت روانی و خدمات اجتماعی، حقوقی، امنیتی، صحتی، و مدیریت قضیه) دریافت کردند	358K	622K	174%

محافظت: مسکن سازی، زمین و ملک

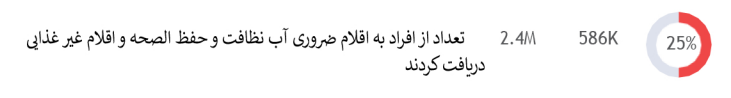
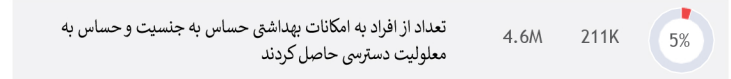
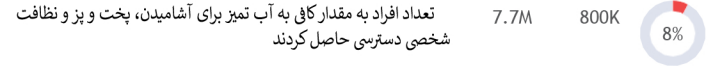
شاخص	هدف	رسیدگی	پوشش
تعداد افرادی که معلومات در زمینه حقوق مسکن سازی، زمین و ملک در محل و در نقاط مرزی دریافت کردند	476K	156K	33%

* ارقام بودجه مورد نیاز تحت UNSA از برنامه های سازمان ملل متحد برای دوره معین به دست آمده است و نیازهای کلی بخشی را نشان نمی دهد. ارقام بودجه منعکس کننده بودجه های موجود در طول بودجه مربوطه، از جمله انتقال از سال قبل است. همه ارقام پاسخ توسط UNAPF برای دوره بین جنوری تا جون 2024 در uninfo.org گزارش شده است. داشبوردها در 25 سپتمبر 2024 آماده شد

محافظت: مابین پایی



آب: نظافت و حفظ الصحه



چهارچوب استراتژیک ملل متحد برای افغانستان (UNSCFA) دست آورد ها جنوری - جون 2024*

نتیجه 1: خدمات حیاتی پایدار در سکتورهای کلیدی مثل صحت، تغذیه، آموزش، ایجاد شغل، آب، حفظ الصحه، نظافت، محافظت اجتماعی، و محافظت که همگان به آن دسترسی دارند و قدرت خرید آن را دارند و بدون هیچ گونه تبعیضی فراهم می شود

شاخص	حاصل شده %	هدف	شاخص	حاصل شده %	هدف
میلیون فرد به خدمات مراقبت صبحی ابتدایی دسترسی پیدا کردند	82%	29.9M	189,082 میلیون فرد به آب صبحی دسترسی پیدا کردند	9%	2.2M
مورد حمایت از زایمان مادران	67%	48K	میلیون خانم، مرد، دختر و پسر آموزش خطرات مواد منفجره دریافت کردند	53%	4.1M
امکانات صبحی به کمک ملل متحد ساخته، بازسازی، و یا مجهز شدند، به منظور خدمات صبحی حیاتی	57%	5.6K	میلیون فرد از شغل کوتاه مدت و معیشت بهبود یافته از طریق پول نقد و فعالیتهای کاری بهره‌مند شدند	195%	993K
معلم در بخش های آموزشی همه شمول، نوآورنده، حساسیت جنسیتی، تکنالوژی دیجیتالی، آموزش از راه دور و ترکیبی را آموزش دیدند.	80%	1.2K	فرد از طریق حمایت روان درمانی، محافظت کودک، و استثمار و سوءاستفاده جنسی دسترسی حاصل شد	64%	655K
میلیون کودک در مکاتب عمومی (به شمول دختران و پسران متأثر از شوک/آسیب پذیر) از طریق حمایت آموزشی دسترسی حاصل شد	73%	6.1M	تاسیسات آموزشی رسمی و غیررسمی ابتدایی و متوسطه (i) ساخته شده (ii) بازسازی شده، (iii) انرژی جایگزین تامین شده و (iv) مجهز یا زیرساخت های مناسب جنسیت ساخته شده اند	11%	228

نتیجه 2: ایجاد فرصت های اقتصادی و معیشت مقاوم از طریق ایجاد یک محیط سازگار که پیشرفت اقتصادی را تسهیل بخشیده و موجب ایجاد فرصت های شغلی مناسبی مخصوصا به گروه های محروم مثل زنان می شود.

شاخص	حاصل شده %	هدف	شاخص	حاصل شده %	هدف
منابع آبی و ساختار های آب رسانی بازسازی و یا ساخته شدند	13%	7,505Km	مشاغل ایجاد شده برای اشتغال مناسب و یا ایجاد درآمد بشمول ایجاد شغل های جدید و حفظ شغل های موجود	29%	68.7K
تجارت های کوچک و متوسط (رسمی و غیررسمی) دسترسی شان به مارکت (به شمول داخلی و بین المللی) راه حل های دیجیتالی، انرژی بهبود یافت سبز، و زیر بنا	132%	1.4K	اتحادیه های تجاری و اتاق های تجاری رسمی و غیررسمی، به ویژه انجمن های تجاری زنان تقویت شدند.	69%	153
تجارت های کوچک و متوسط (رسمی و غیررسمی) به شمول شرکت های نوپا حمایت مالی، کمک های فنی، بهبود ظرفیت، و دارایی (به شمول قرض، کمک هزینه، تبادل دارایی وغیره) دریافت کردند.	24%	36.5K	کشاورزان و مالکین مواشی برای بهبود پروسس و بازاریابی محصولات کشاورزی و دامداری، خدمات و مواد اولیه دریافت کردند.	2%	8.3M
قرضه به سکتور های شخصی (به شمول تجارت های کوچک، صنایع، و تولید کنندگان) توسط موسسات مالی و حمایت ملل متحد داده شد	42%	4K	ارزیابی، سروی، مطالعات و نتایج علمی که به کمک و یا حمایت ملل متحد به منظور تقویت برنامه ریزی مبتنی بر شواهد برای امنیت غذایی و تغذیه، زراعت، کار آبرومند، و معیشت	33%	30

نتیجه 3: انسجام اجتماعی، همه شمول بودن، برابری جنسیتی، حقوق بشر، و حاکمیت قانون که به عنوان پیش شرط برای توسعه پایدار و صلح در افغانستان- تقویت مشارکت جامعه مدنی، و حمایت از انطباق چارچوب های قانونی و حقوقی افغانستان با اسناد بین المللی حقوق بشر

شاخص	حاصل شده %	هدف	شاخص	حاصل شده %	هدف
فرد کمک ها و مشوره های حقوقی دریافت کردند	72%	35K	گزارش های، داده ها، ابزار ها، کتابچه های راهنمای حقوق بشر، هنجار های اجتماعی و عدم تبعیض	88%	25
نفر از طریق فعالیت های انسجام اجتماعی به آنها دسترسی پیدا کردند	66%	192K	سازمان های ملی غیر دولتی، جامعه مدنی، حمایت مالی و ظرفیت سازی در زمینه حقوق بشر، برابری جنسیتی، عدم تبعیض در برابر زنان، و ایستادگی رسانه ها را دریافت کردند	50%	910
فرد از طریق حمایت های افزایش آگاهی و برنامه های تغییر رفتار در زمینه حقوق بشر، نورم های اجتماعی عدم تبعیض و رسانه ها دریافت کردند.	52%	10.1M	روزنامه نگار و فعال رسانه ای به حمایت مالی ملل متحد در شبکه های مختلف فعالیت می کنند	244%	205

* این اهداف اجرایی تعیین شده در برنامه کار مشترک UNSFA برای کل سال (جون تا دسمبر ۲۰۲۴) را توصیف می کنند، در حالی که دسترسی از تحویل برنامه از جنوری تا جون ۲۰۲۴ حاصل می شود.