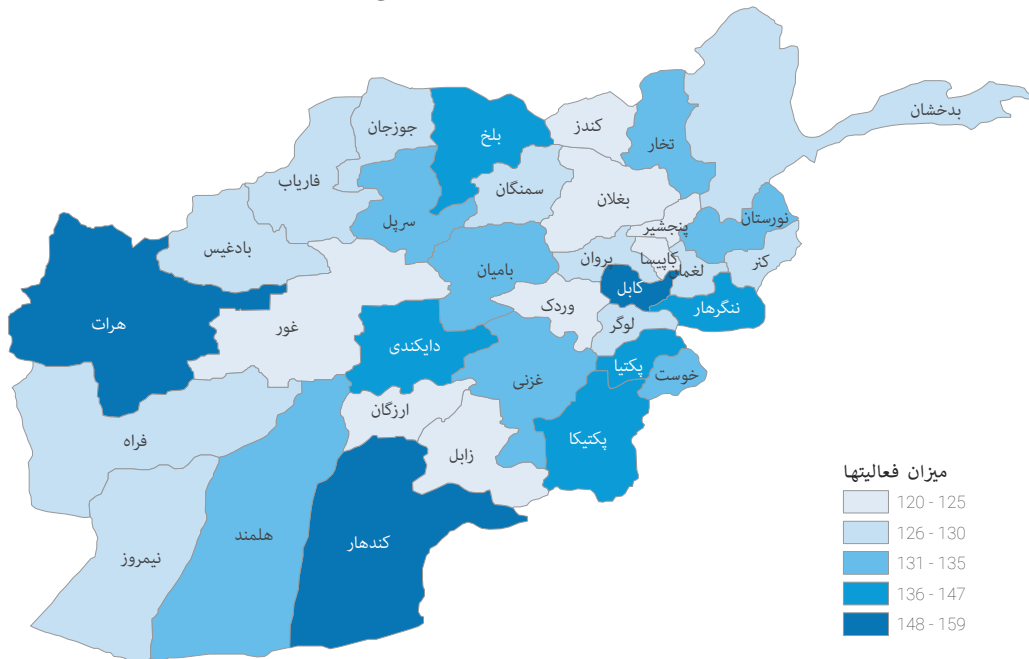


بازده فرعی: سهمگیری نهاد های ملل متحد

اداره: وضعیت تمویل

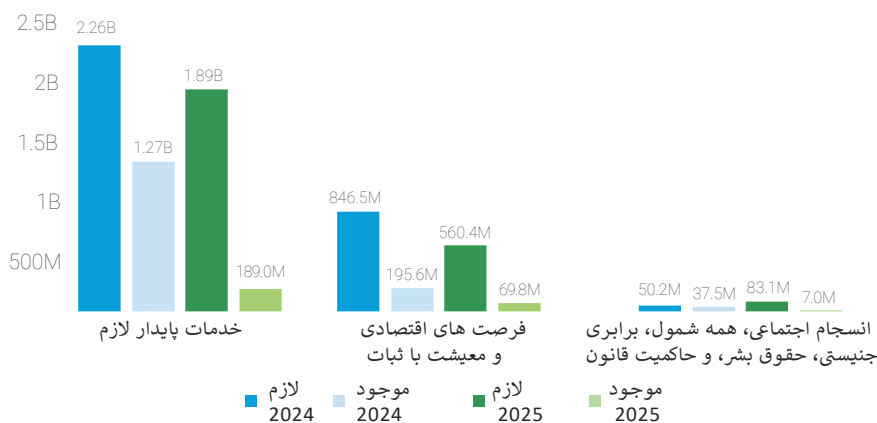
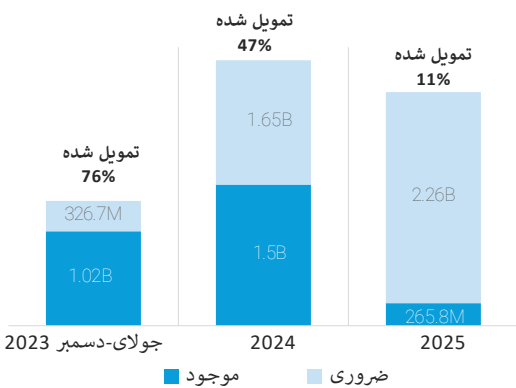


اداره	2024 لازم	2024 موجود
UNICEF	1.24B	763.8M
UNOPS	134.6M	111.4M
WHO	163.5M	106.9M
UNDP	152.7M	103.7M
FAO	582.0M	82.2M
UNFPA	83.9M	70.5M
UNHCR	161.5M	64.9M
IOM	191.3M	56.8M
UNWOMEN	54.3M	54.3M
WFP	242.5M	36.7M
UNESCO	34.1M	22.0M
UNODC	63.2M	13.6M
UN-HABITAT	14.1M	6.6M
UNCTAD	6.0M	3.6M
UNMAS	15.6M	2.5M
ILO	16.4M	2.4M
UNIDO	0.8M	0.8M
UNITAR	0.4M	0.4M
OHCHR	0.1M	-
مجموع	3.16B	1.5B

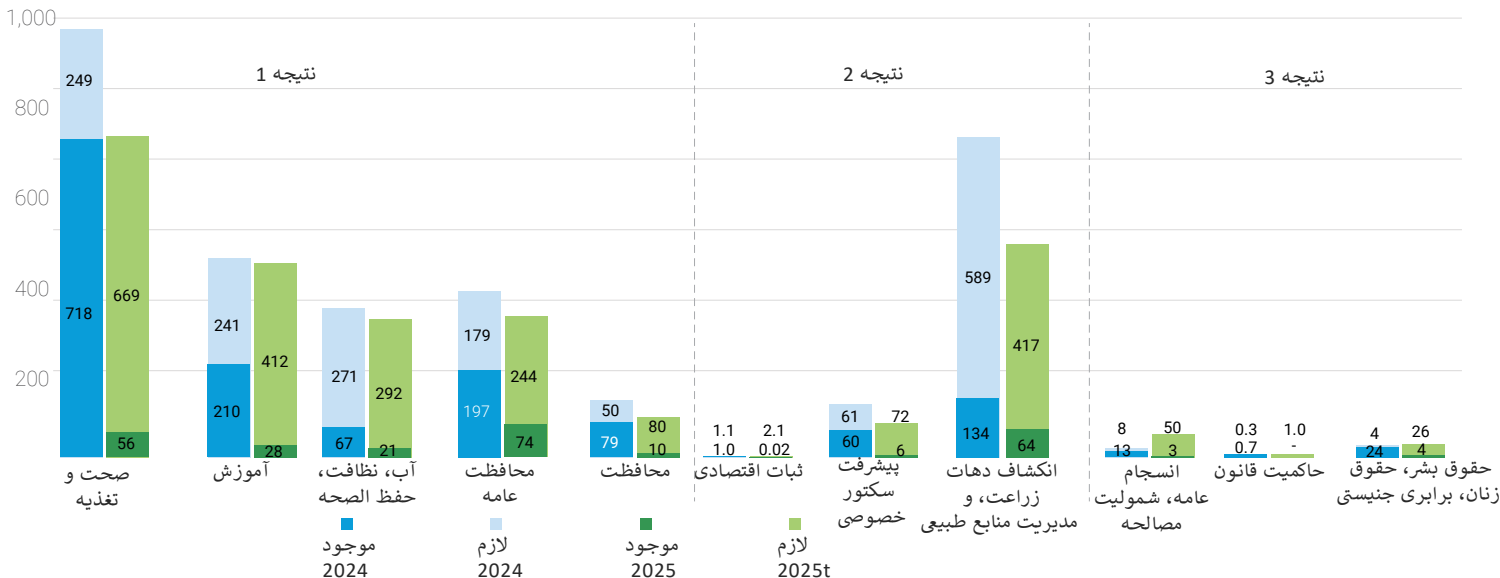
تمام فعالیت ها در سطح ملی و منطقوی به اساس هر ولایت اضافه شده است

تمویل: بودجه موجود و ضروری بر حسب سال

شروع: تمویل لازم و موجود بر اساس نتایج



بخش عمده: بودجه لازم و موجود در بخش های عمده در سال 2024 و 2025 به دالر آمریکایی



ارقام نیاز های مالی زیر چوکات استراتژیک ملل متحد برای افغانستان (UNSPA) از برنامه های سازمان ملل متحد برای دوره معین به دست آمده است و نیازهای کلی سکتوری را نشان نمی دهد. ارقام تمویلی آرایه شده، بودیجه موجود سازمان ملل متحد را در جریان سال بودیجی نشان میدهد که در آن بودیجه انتقالی از سال قبل نیز موجود است. تمام معلومات آرایه شده توسط پروگرام تمویلی ملل متحد از جنوری - جون 2024 در uninfo.org درج گردیده است. چوکات ارقام به تاریخ 25 سپتمبر 2024 آماده گردیده است